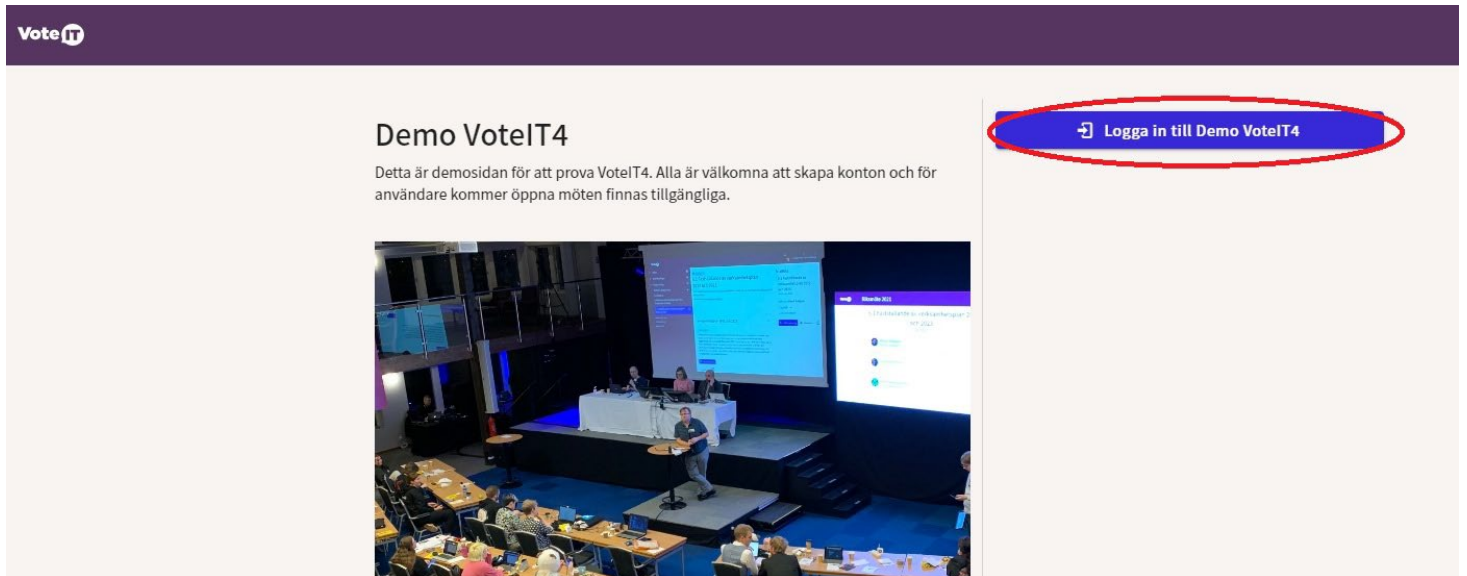
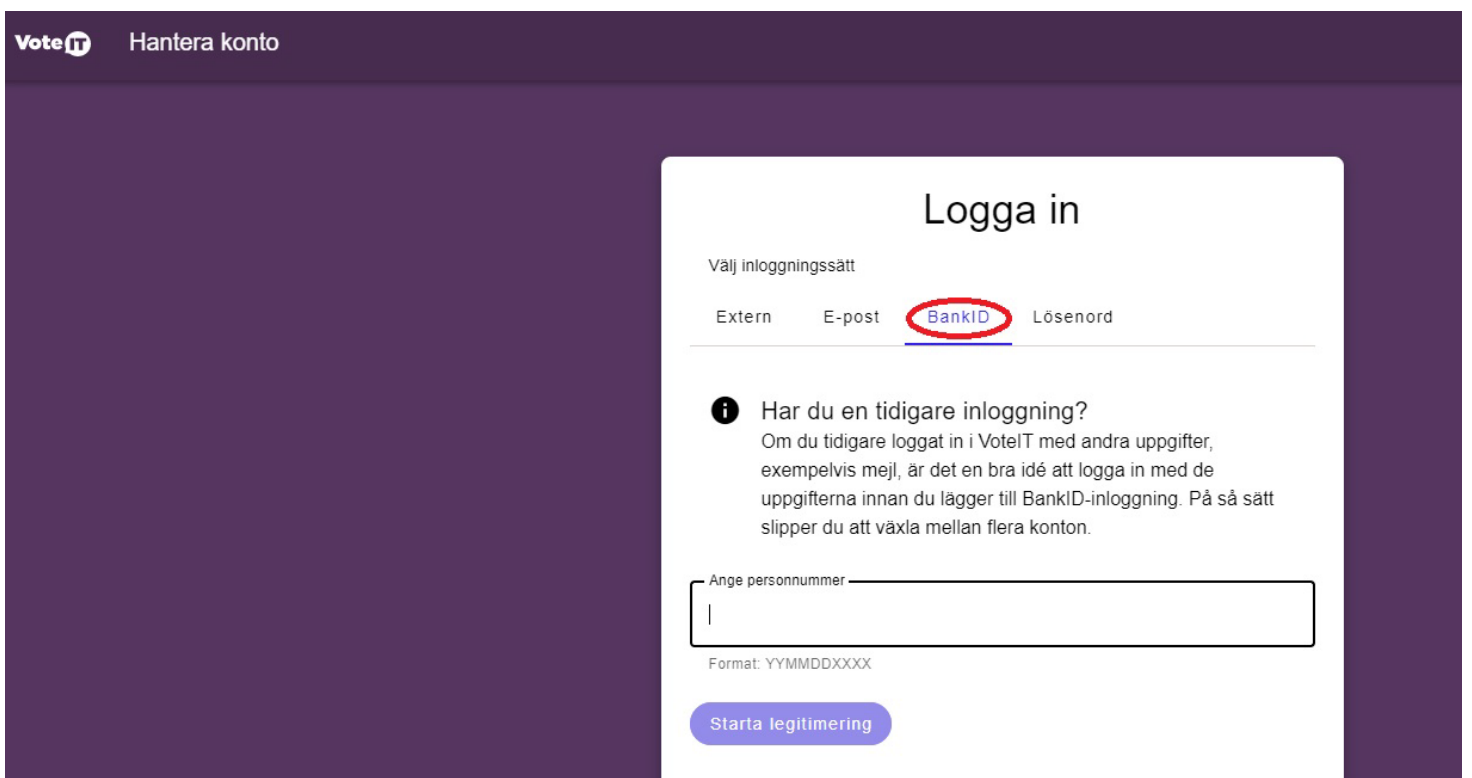


VotelT – Så gör du!

1. Gå in på länken <https://demo.voteit.se/m/3335/demomote-s-gbg>
2. Klicka på knappen ”Logga in till Demo VoteIT4”:



3. Välj BankID-inloggning:





4. Kryssa i rutan bredvid ditt personnummer och tryck på knappen ”godkänn och logga in” när denna fråga dyker upp.

Dela användardata med VoteIT demo

Välj data

E-post

Personnummer

! Du behöver dela användardata för att kunna logga in

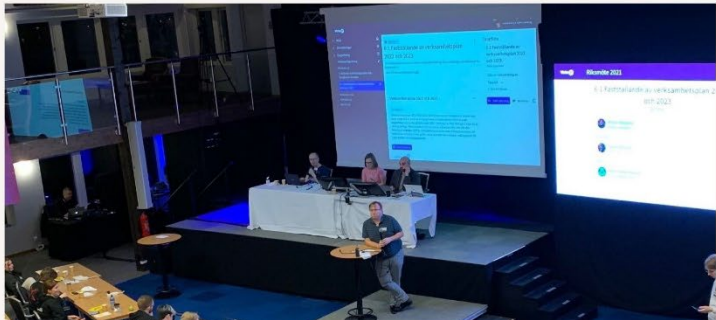
[X Avbryt](#) [Godkänn och logga in](#)

5. Klicka på ”acceptera” på mötesinbjudan.

VoteIT

Demo VoteIT4



Detta är demosidan för att prova VoteIT4. Alla är välkomna att skapa konton och för användare kommer öppna möten finnas tillgängliga.



Mötesinbjudan

Demomöte S GBG

Inbjuden som:


[X Neka](#) [Acceptera](#)

Dina möten

Inga möten

[Hitta möte](#)

6. Du kommer då hit.



VoteIT Demomöte S GBG

Kommande

Demomöte S GBG

Välkommen till Socialdemokraterna i Göteborgs demomöte för representantskapets årsmöte 1 april. Se dig gärna omkring i VoteIT genom att klicka på olika menyvalen.

7. Programmet utgår från dagordningen. Klicka på de olika dagordningspunkterna för att få information om dem och se eventuella handlingar.



VoteIT Demomöte S GBG

Kontrollpanel

Omröstningar

Dagordning

Redigera dagordning

PÅGÅENDE (0)

KOMMANDE (47)

1. Öppnande
2. Parentation
3. Upprop
4. Förslag till dagordning
5. Beslut om årsmötet är stadgeenligt utlyst
- 6. Förslag till val- och arbetsordning**
7. Årsmötets offentlighet
8. Val av årsmötesfunktionärer
- 8a. Två ordförande för årsmötet
- 8b. En mötessekreterare och en avlösare i presidiet
- 8c. Två protokolljusterare

Kommande

6. Förslag till val- och arbetsordning

Ordet begärs skriftligt. upptas till behandling, vara skriftliga och bör överlämnas i början av debatten.

Tiden för varje talare, utom för föredragande, är begränsad till två minuter om kongressen inte beslutat annat. Möjlighet finns även att begära replik, då är talartiden begränsad till en minut. Distriktsstyrelsens föredragande har obegränsad tid.

Den som begär ordet för första gången under en punkt har företräde före den som redan talat tidigare under punkten. Presidiet skall föreslå streck i debatten om fyra personer av samma kön står i rad på talarlistan.

Valen förrättas efter det att valberedningen har framlagt sina förslag.

Personval sker när någon så begär med slutna sedlar. Godkänd valseedel ska uppta det antal personer som ska väljas. Valseedel upptagande fler eller färre namn är ogiltig. Vald är den eller de som fått högsta röstetalen. Vid lika röstetal avgör lotten.

Övriga omröstningar sker öppet. Uppstår lika röstetal avgör tjänstgörande ordförandes utslagsröst.

Övriga frågor anmälas till presidiet senast före lunch.

Lägg ett förslag

Sortera och filtrera

Förslag

Den här dagordningspunkten har inga förslag än.

Diskussioner

Skriv din kommentar

8. Om du vill lägga ett yrkande/förslag på någon dagordningspunkt. Tryck på knappen ”lägg ett förslag”. Det är detsamma som att lämna in en yrkandelapp. OBS: Notera att VoteIT inte används på detta möte utan bara visas upp.



The screenshot shows the VoteIT interface for a meeting titled "Demomöte S GBG". The main content area displays the agenda item "8a. Två ordförande för årsmötet". A blue button labeled "Lägg ett förslag" is highlighted with a red circle. Below the button, a message states "Den här dagordningspunkten har inga förslag än." To the right, there are options for "Inga omröstningar" and "Inga talarlistor", and a "Diskussioner" section with a "Skriv din kommentar" input field.

9. Om du vill sätta upp dig på talarlistan, klicka på ”sätt upp mig” under rubriken talarlista. Notera att detta kräver att presidiet aktiverat funktionen talarlista på den aktuella dagordningspunkten (annars finns inte valet att sätta upp sig som talare).



The screenshot shows the VoteIT interface for the same meeting. The main content area displays the agenda item "8a. Två ordförande för årsmötet". The "Talarlista" section is expanded, showing "Talarkö" and "Inga talare i kön". A blue button labeled "Sätt upp mig" is highlighted with a red circle. Other buttons include "Hantera". The left sidebar shows navigation options like "Röstlängder", "Möteshandlingar", "Kontrollpanel", "Omröstningar", and "Dagordning".

Att rösta i VoteIT

Även röstande kommer att skötas i VoteIT när vi gått över till att använda det. Så här gör du.

1. Från och med nästa uppdatering av VoteIT så kommer du att få frågan om du är aktiv på mötet direkt du loggar in. Så skapas röstlängden.
2. Klicka på dagordningspunkten. Först i listan till vänster och sedan i rutan till höger som då dyker upp.

The screenshot shows the VoteIT interface for a meeting titled "Demomöte S GBG". On the left sidebar, under "EJ RÖSTAT", the item "8b. En mötessekreterare och en avlösare i presidiet 2" is highlighted with a red circle. In the main content area, the question "8b. En mötessekreterare och en avlösare i presidiet 2" is displayed with options "Bifall" and "Avslag / Avstå". A red circle highlights the voting options and the "Du har inte röstat" status. Below the question, there is a button "Lägg ett förslag". On the right, there is a summary of "2 omröstningar" and "Pågående (1)".

3. Lägg sedan din röst.

The screenshot shows the VoteIT interface for the same meeting. The "8b. En mötessekreterare och en avlösare i presidiet 2" item is now selected in the "PÅGÅENDE (1)" section of the left sidebar. The main content area displays the voting process for a proposal. A blue banner at the top says "Rösta bifall eller avslag på varje förslag." Below, two proposals are shown. The first proposal, "FÖRSLAG #anton-avall-1" by Britt Palmgren, is from Anton Åvall and has voting buttons for "Bifall", "Avslag", and "Avstå". The second proposal, "FÖRSLAG #anton-avall-2" by Eva Olofsson, is also from Anton Åvall and has the same voting buttons.