


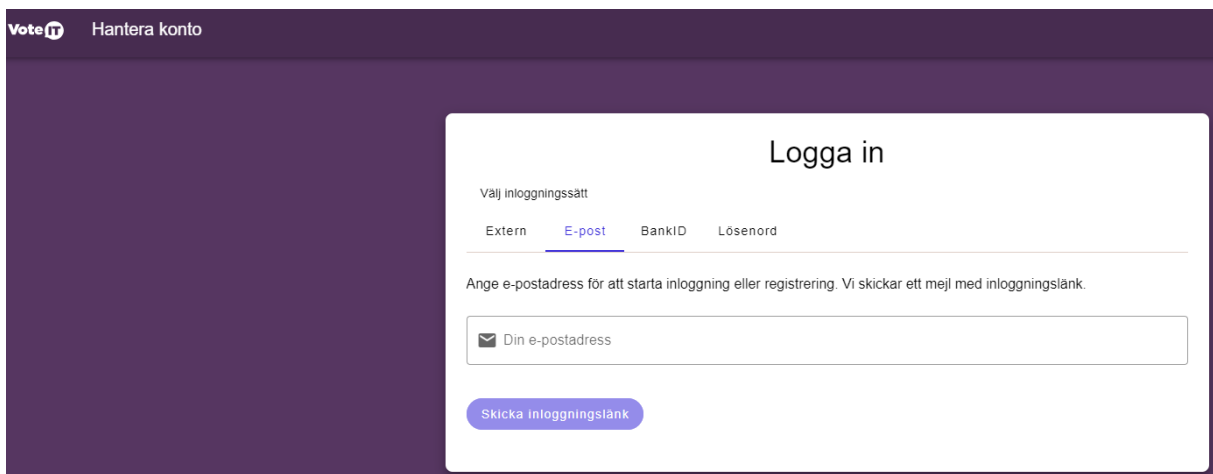
VoteIT – Så gör du!

1. Gå in på länken <https://sigbg.voteit.se>

2. Då kommer du hit. Klicka på ”Logga in till S i Göteborg”.

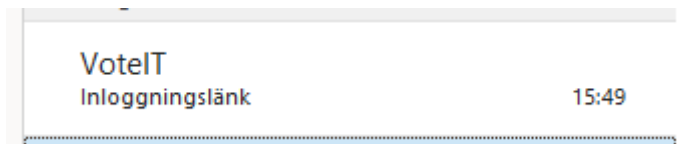


3. Välj i första hand Bank-ID-inloggning. Om du inte har Bank-ID, välj E-post-inloggning.



Om du väljer BankID-inloggning så fyller du i ditt personnummer och godkänner med ditt BankID.

Om du väljer e-postinloggning så fyll i den e-post du har registrerat hos Socialdemokraterna. Klicka därefter på ”Skicka inloggningslänk”. Gå därefter till din mailkorg och öppna mailet som heter ”VoteIT inloggningslänk”.



Klicka på länken i mailet:

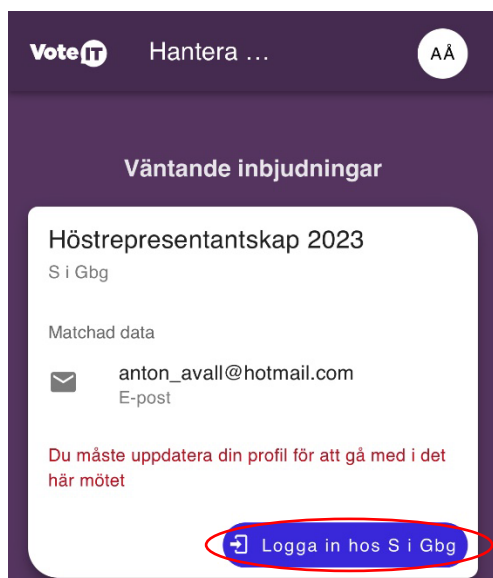
Hej Anton Åvall,

Länken nedan loggar in dig direkt, men den kan bara användas en gång.

Klicka på länken för att logga in:

<https://eur01-safelinks.protection.outlook.com/?url=https%3A%2F%2Fid.voteit.se%2Flogin%2Femail%2FpYtI3VBZYV6VhgnKoZ0MStks7DImsk8i1F9uQNIJz%2F&data=05%7C01%7C%7C18ba9bfa82174bf6bc7108db9e5f96f3%7C410085187d60488e8b69c3bdd728a63c%7C0%7C0%7C638277905613399718%7CUnknown%7CTWFpbGZsb3d8eyJWljojMC4wLjAwMDAiLCJQIjoiV2luMzliLCJBTiI6Ikl1haWwiLCJXVCi6Mn0%3D%7C3000%7C%7C%7C&sdata=m2k8CegeDQxbb417GE%2FtjW0MuucF9HdTHX7Ht346rE%3D&reserved=0>

4. Klicka därefter på ”Logga in hos S i Gbg” (notera att dessa möten såklart inte heter ”Höstrepresentantskap 2023”).



Om det är första gången du loggar in i VoteIT, klicka i rutan, klicka på fortsätt, lägg inte till e-post.

Skapar profil

För att fortsätta till S i Gbg behöver du dela användardata som talar om vem du är. Dela gärna alla uppgifter som du kan tänkas få inbjudningar till.

E-post


Lägg till e-post +

Personnummer

20060410

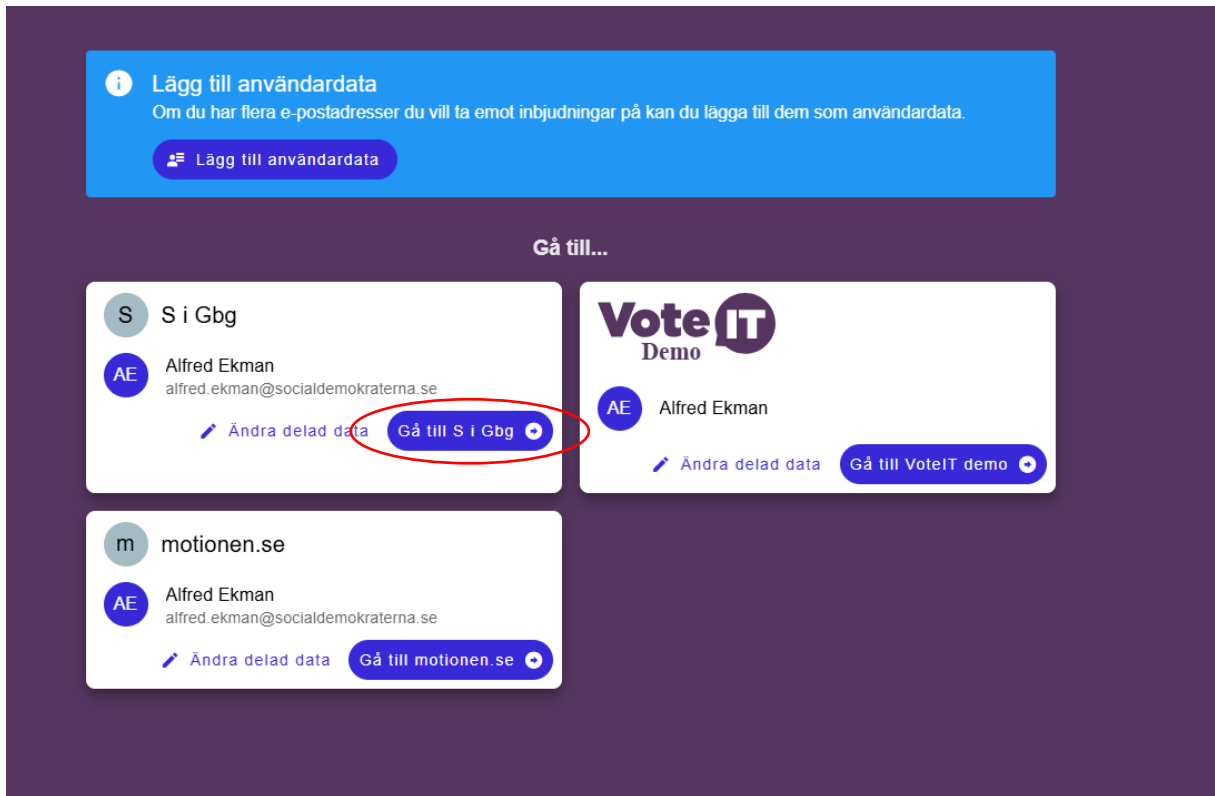
Delad bild

+

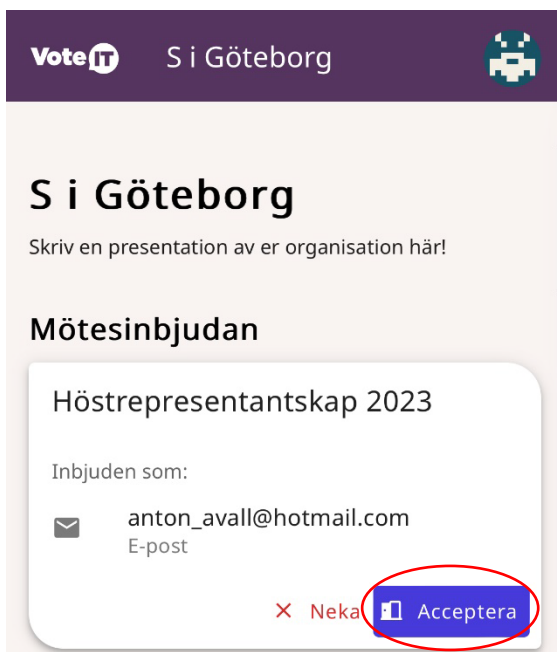
 Du behöver dela användardata för att kunna logga in

Avbryt Fortsätt

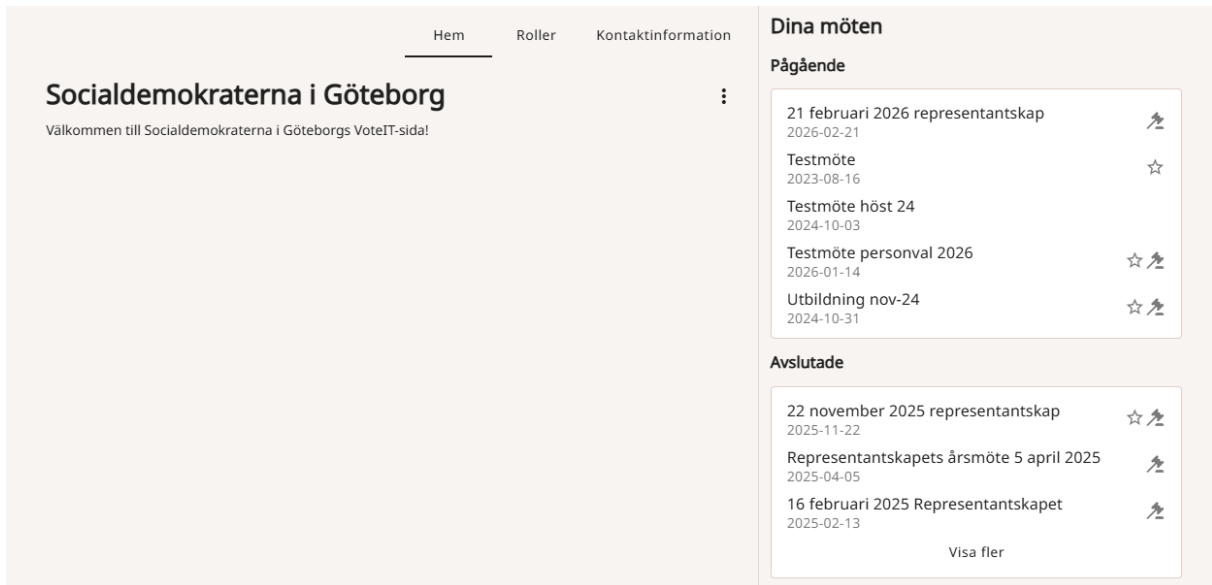
Om du har använt VoteIT med en annan organisation tidigare, klicka på ”Gå till S i Gbg”:



5. Därefter ser du mötesinbjudan. Klicka på ”Acceptera”.



6. Mötet hittar du under fliken ”Pågående”:



Hem Roller Kontaktinformation

Socialdemokraterna i Göteborg

Välkommen till Socialdemokraterna i Göteborgs VoteIT-sida!

Dina möten

Pågående

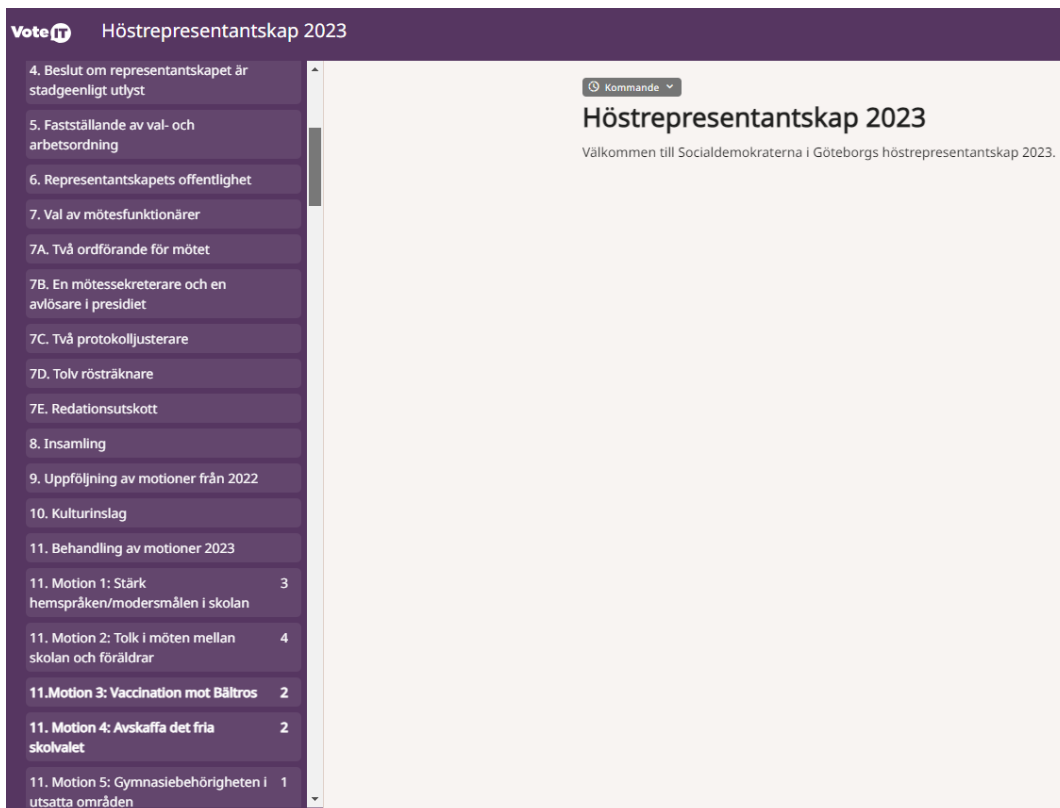
- 21 februari 2026 representantskap 2026-02-21
- Testmöte 2023-08-16
- Testmöte höst 24 2024-10-03
- Testmöte personal 2026 2026-01-14
- Utbildning nov-24 2024-10-31

Avslutade

- 22 november 2025 representantskap 2025-11-22
- Representantskapets årsmöte 5 april 2025 2025-04-05
- 16 februari 2025 Representantskapet 2025-02-13

Visa fler

7. Då kommer du till mötet! Den vyn ser ut såhär. Notera dagordningspunkterna till vänster. Klicka på dem för att se tillhörande handlingar osv.



VoteIT Höstrepresentantskap 2023

Kommande

Höstrepresentantskap 2023

Välkommen till Socialdemokraterna i Göteborgs höstrepresentantskap 2023.

- 4. Beslut om representantskapet är stadgeenligt utlyst
- 5. Fastställande av val- och arbetsordning
- 6. Representantskapets offentlighet
- 7. Val av mötesfunktionärer
- 7A. Två ordförande för mötet
- 7B. En mötessekreterare och en avlösare i presidiet
- 7C. Två protokolljusterare
- 7D. Tolv rösträknare
- 7E. Redationsutskott
- 8. Insamling
- 9. Uppföljning av motioner från 2022
- 10. Kulturinslag
- 11. Behandling av motioner 2023
 - 11. Motion 1: Stärk hemspråken/modersmålen i skolan 3
 - 11. Motion 2: Tolk i möten mellan skolan och föräldrar 4
 - 11. Motion 3: Vaccination mot Bältros 2
 - 11. Motion 4: Avskaffa det fria skolvalet 2
 - 11. Motion 5: Gymnasiebehörigheten i utsatta områden 1

Registrering

Du registrerar dig som tjänstgörande på mötet genom VoteIT. Den funktionen aktiveras under mötesdagen.

Registrera dig gör du genom att svara ”Ja, jag är aktiv” på frågan ”Aktiv i mötet?” som dyker upp under mötesdagens morgon.

Aktiv i mötet?



Mötesledningen vill veta om du är aktiv i mötet.

Informationen kan användas för att fastställa röstlängd. Andra deltagare kan också se vilka som är aktiva i mötet. Du kan ändra din status senare med kontrollen i botten av mötesmenyn.

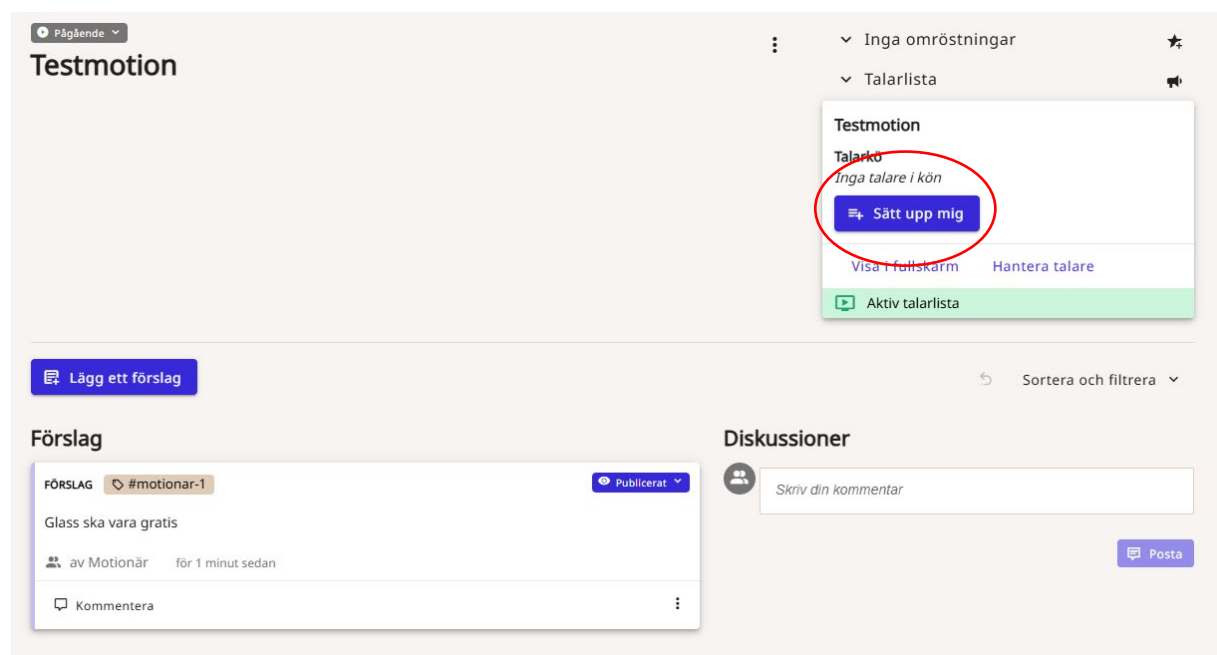
Att yrka

För att yrka, klicka på ”Lägg ett förslag” på aktuell dagordningspunkt.



Att sätta upp sig på talarlistan

För att sätta upp dig på talarlistan, tryck på knappen ”Sätt upp mig” under ”Talarkö” i rutan uppe till höger i bild.



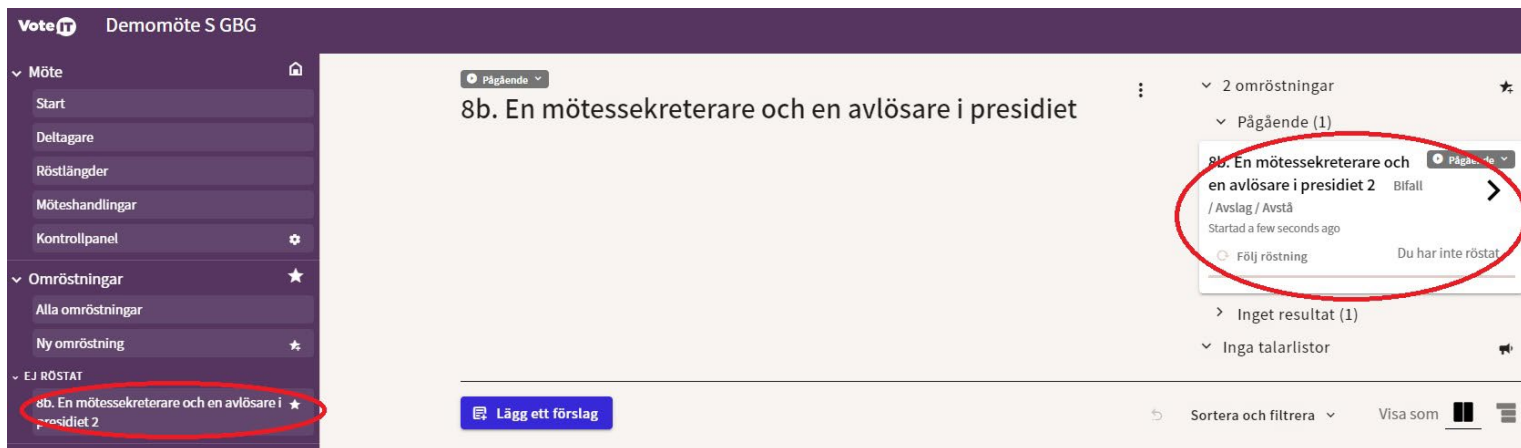
The screenshot shows a meeting interface for a session titled "Testmotion". At the top right, there are navigation options: "Inga omröstningar" and "Talarlista". Below "Talarlista", a dropdown menu is open, showing "Talarkö" with the text "Inga talare i kön" and a blue button "Sätt upp mig" circled in red. Below this are links for "Visa i fullskärm" and "Hantera talare", and a green button "Aktiv talarlista".

At the top left, there is a "Pågående" dropdown and a "Lägg ett förslag" button. Below this is the "Förslag" section, showing a proposal titled "FÖRSLAG #motionar-1" with the text "Glass ska vara gratis" and "av Motionär för 1 minut sedan". There is a "Publicerat" button and a "Kommentera" button.

At the bottom right, there is a "Diskussioner" section with a text input field "Skriv din kommentar" and a "Posta" button.

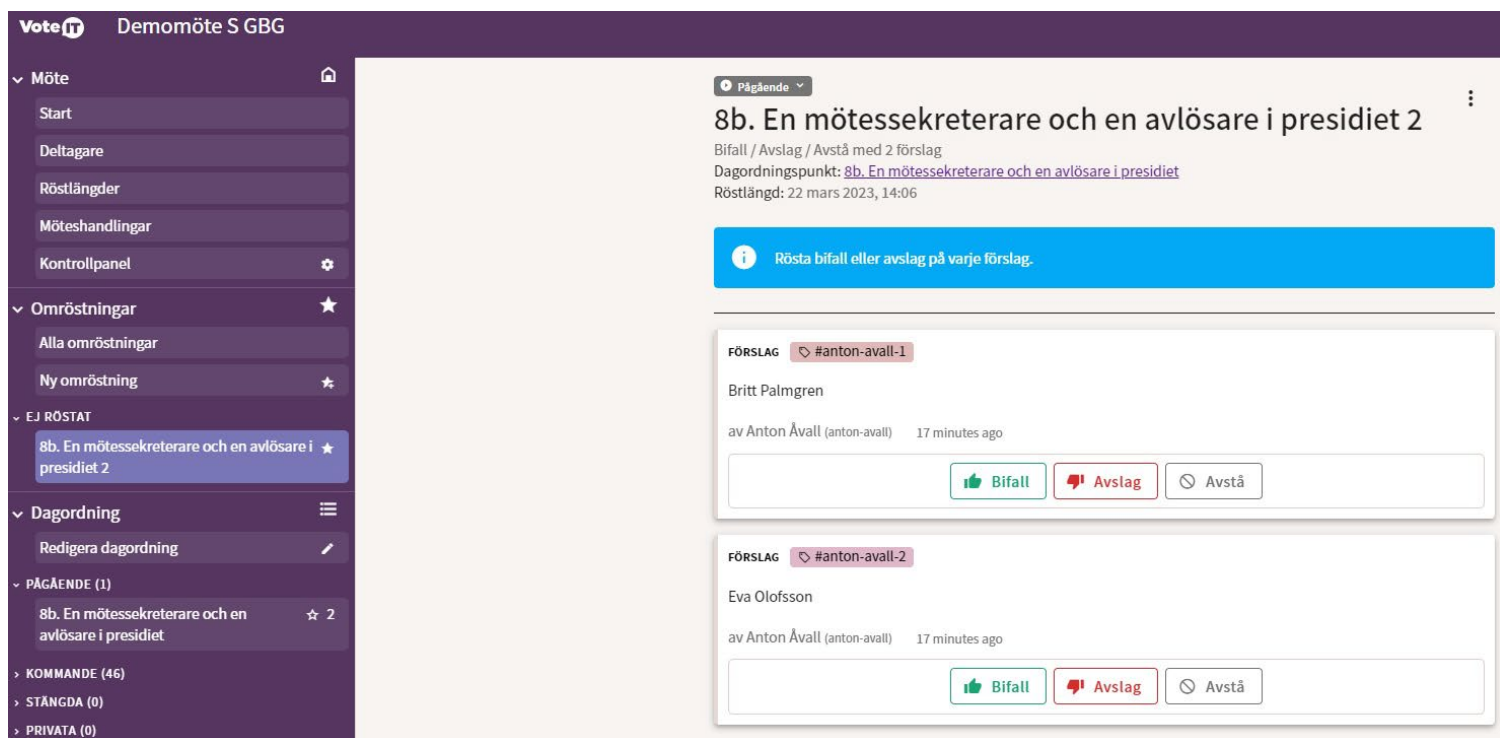
Att rösta

1. Klicka på dagordningspunkten. Först i listan till vänster och sedan i rutan till höger som då dyker upp.



The screenshot shows the Vote IT interface for a meeting titled "Demomöte S GBG". On the left, a navigation menu is visible with categories: "Möte", "Omröstningar", and "EJ RÖSTAT". Under "EJ RÖSTAT", the item "8b. En mötessekreterare och en avlösare i presidiet 2" is highlighted with a red circle. In the main content area, the agenda item "8b. En mötessekreterare och en avlösare i presidiet" is displayed. To the right of this item, a smaller version of the same item is shown in a dropdown menu, also circled in red. This dropdown menu includes options for "Bifall" and "Avslag / Avstå", and a status "Du har inte röstat".

2. Lägg sedan din röst.



The screenshot shows the Vote IT interface for the same meeting. The navigation menu on the left now shows "8b. En mötessekreterare och en avlösare i presidiet 2" under the "EJ RÖSTAT" category, also highlighted with a red circle. The main content area displays the proposal "8b. En mötessekreterare och en avlösare i presidiet 2" with details: "Bifall / Avslag / Avstå med 2 förslag", "Dagordningspunkt: 8b. En mötessekreterare och en avlösare i presidiet", and "Röstlängd: 22 mars 2023, 14:06". A blue banner at the top of the proposal area says "Rösta bifall eller avslag på varje förslag.". Below this, two proposal cards are shown. The first card is for "Britt Palmgren" (proposal #anton-avall-1) and the second is for "Eva Olofsson" (proposal #anton-avall-2). Each card includes a "FÖRSLAG" header, the proposer's name, and a timestamp "17 minutes ago". At the bottom of each card are three buttons: "Bifall" (green), "Avslag" (red), and "Avstå" (grey).